

MISTRAL KLEAR • BKT AUTOLEGANTI ESTETICI

ISTRUZIONI PER L'USO

DESTINAZIONE D'USO

L'attacco ortodontico è un dispositivo destinato all'uso nel trattamento ortodontico. Il dispositivo è fissato su un dente in modo tale da poter esercitare una pressione sui denti, trasmessa attraverso un filo ortodontico flessibile per alterare la posizione del dente. I bracket autoleganti hanno una clip che trattiene il filo nella fessura, eliminando l'uso di legature.

INDICAZIONI PER L'USO

I prodotti Micerium Orthodontic sono stati sviluppati per l'utilizzo nel cavo orale umano, direttamente sui denti, con l'obiettivo di supportare i trattamenti ortodontici, per favorire un migliore posizionamento dei denti nelle arcate dentali, per una corretta posizione e occlusione. Il prodotto deve essere applicato solo da ortodontisti professionisti qualificati.

Gli attacchi ortodontici possono essere utilizzati con i tradizionali metodi di incollaggio diretto o indiretto. Per le procedure di incollaggio, seguire le istruzioni fornite dal produttore dell'adesivo utilizzato. Non sono necessari pretrattamenti. Si consiglia di incollare l'attacco ortodontico utilizzando un adesivo fotopolimerizzante.

EFFETTI COLLATERALI

L'uso del dispositivo medico può provocare scolorimento o decalcificazione dei denti, riassorbimento osseo e radicolare, complicazioni parodontali, reazioni allergiche, difficoltà a mantenere l'igiene orale, danni alla bocca e alle mucose, difficoltà a parlare o masticare, disagio e dolore. La rimozione degli attacchi potrebbe causare danni allo smalto. Per evitare danni, seguire attentamente le istruzioni.

AVVERTENZE

Il prodotto è monouso e non va riutilizzato. Gli urti potrebbero causare il distacco del bracket: in caso di distacco, l'attacco andrà sostituito. Il riutilizzo o riapplicazione potrebbe causare infezioni incrociate, una minore efficienza nell'incollaggio e la perdita di proprietà meccaniche dovute alla naturale usura e alle forze applicate nella rimozione del prodotto. Prodotto contenente cromo e nichel, che potrebbero causare reazioni in pazienti allergici a queste sostanze. In caso di reazione, rimuovere l'apparecchio e consultare un medico. È consigliato rimuovere i bracket prima di effettuare risonanze magnetiche alla testa o al collo durante il trattamento con il prodotto, in quanto potrebbe riflettere le onde magnetiche generate dal tomografo, impedendo o mascherando la corretta lettura dell'esame; i bracket non dovrebbero invece creare impedimenti per l'effettuazione di tomografia assiale (TAC) alla

testa o al collo. Se la confezione è danneggiata, si raccomanda di scartare il prodotto, minimizzando il rischio di trasmissione di microrganismi o di possibile adulterazione del prodotto.

Il prodotto viene fornito in condizioni non sterili, tuttavia ha una comprovata biocompatibilità e non sono necessarie misure di pulizia, disinfezione o sterilizzazione. L'ortodontista dovrebbe riportare al paziente avvertenze e possibili effetti collaterali, e fornirgli le seguenti informazioni ed istruzioni:

- Evitare urti, e non masticare cibi duri;
- Eseguire quotidianamente una buona igiene per prevenire l'installazione della placca e la conseguente malattia parodontale;
- Se i bracket venissero ingeriti o aspirati, contattare un medico; In caso di altri danni, contattare l'ortodontista;
- Vi è un rischio di recidiva dopo il trattamento, che può essere mitigato seguendo le istruzioni dell'ortodontista.

CONTROINDICAZIONI

Prodotto sconsigliato nelle seguenti condizioni:

- Malattia o limitazioni che potrebbero ostacolare il trattamento;
- Decalcificazione dello smalto dentale esistente;
- Riassorbimento osseo o radicolare esistente;
- Allergia al cromo e / o nichel;
- Complicazioni parodontali esistenti;
- Scarsa igiene orale;
- Inabilità alla collaborazione.

CONSERVAZIONE E TRASPORTO

La composizione del prodotto non richiede procedure specifiche per il trasporto e non presenta rischi per le persone. Si consiglia di conservare il prodotto in un luogo fresco, asciutto e al riparo dalla luce diretta del sole, tenendolo nella sua confezione originale fino all'utilizzo.

COMPOSIZIONE

CORPO: Al_2O_3 ; CLIP: Co-Ni-Cr-Mo.



MISTRAL KLEAR • BKT AUTOLEGANTI ESTETICI

ISTRUZIONI PER L'USO

ISTRUZIONI D'USO

I passaggi seguenti devono essere eseguiti solo da Ortodontisti professionisti.

APPLICAZIONE

- Applicare un adesivo ortodontico sulla base dell'attacco e fissarlo ai denti seguendo le istruzioni del produttore dell'adesivo ortodontico acquistato
- Inserire un filo nello slot dell'attacco
- Durante il trattamento, i pazienti e il personale devono seguire le istruzioni dell'ortodontista

RIMOZIONE

Al momento della rimozione, sul dente resterà uno strato residuo di adesivo; rimuovere l'adesivo con l'apposita fresa Carbide.

APERTURA DELLA CLIP



Apertura primaria della clip






Apertura secondaria della clip

CHIUSURA DELLA CLIP

Si consiglia di utilizzare uno strumento per spingere all'interno dello slot e chiudere lo sportellino utilizzando le dita o un apposito strumento. E' possibile utilizzare un direzionatore per legature (monolato) ma è consigliabile utilizzare uno strumento a due lati per essere sicuri di inserire il filo completamente nello slot.

LEGENDA

SIMBOLI	DESCRIZIONE	SIMBOLI	DESCRIZIONE
	Fabbricante		Consultare le istruzioni per l'uso
	Codice Articolo		Attenzione
	Lotto		Simbolo CE in conformità alla MDD 93/42/CEE e s.m.i.
	Monouso		



Micerium S.p.A.

Via G. Marconi 83 - 16036 Avegno (Ge) Italy

Tel. +39 0185 7887 850 • e-mail: ortho@micerium.it • www.micerium.it

CE 0123

